

已发布: 07-二月-2013

后视镜 - 车外后视镜

拆卸和安装

拆卸



注意: 本程序中的拆除步骤可能包含安装细节。

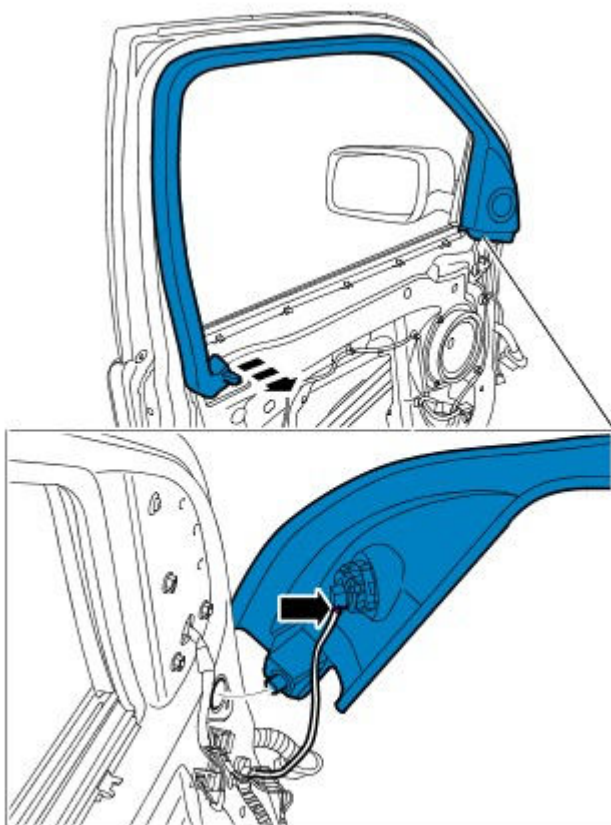
1. 降低车窗玻璃。
2. 断开蓄电池接地电缆的连接。

参阅: [规格](#) (414-00 蓄电池和充电系统 - 一般信息, 规格)。

3. 卸下前车门装饰板。

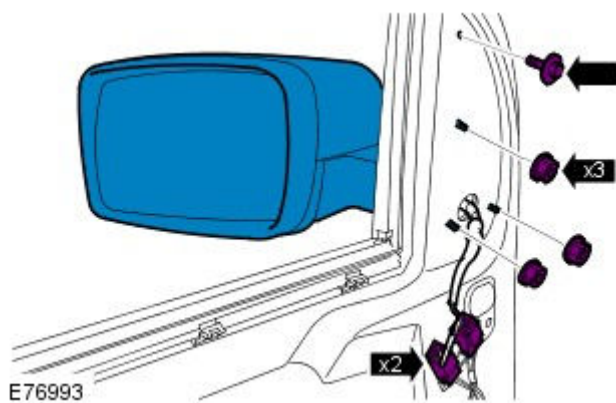
参阅: [前车门装饰板](#) (501-05 车内装饰, 拆卸和安装)。

4. 取下前门车身饰条。

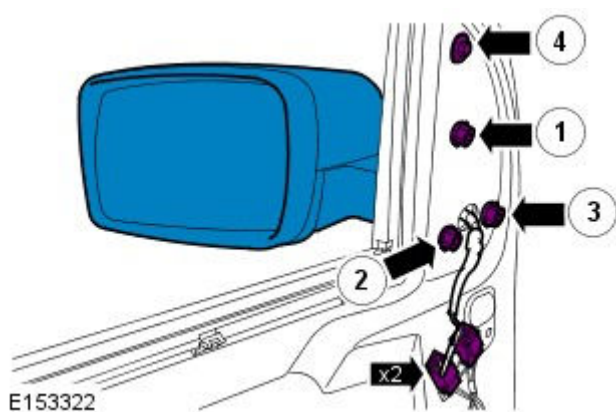


E76992

- 5.



安装



1. 按如图所示顺序拧紧固定件。

扭矩:

螺母 5 Nm

螺丝 1 Nm

2.

